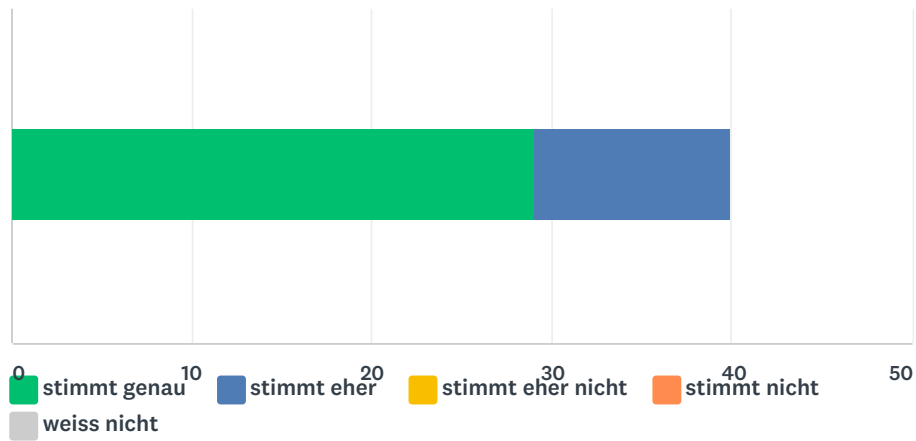


Q1 Unser Kind fühlt sich wohl im OZ Thurzelg.

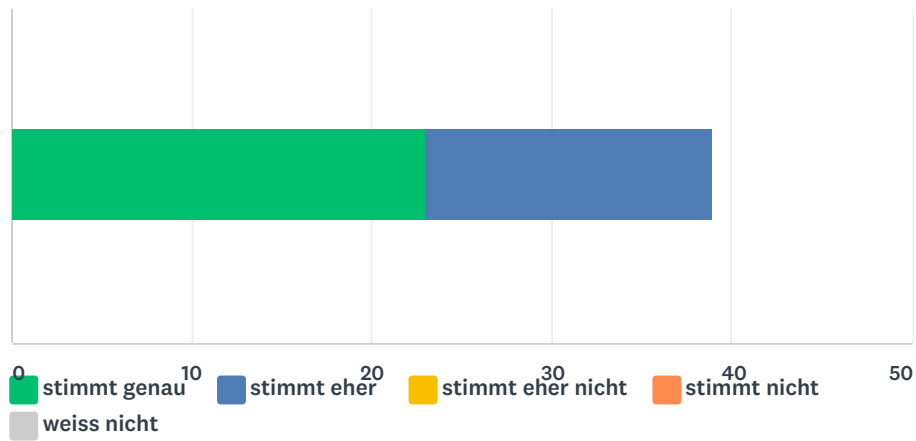
Beantwortet: 39 Übersprungen: 0



ANTWORTOPTIONEN	BEANTWORTUNGEN	
stimmt genau	74,36%	29
stimmt eher	28,21%	11
stimmt eher nicht	0,00%	0
stimmt nicht	0,00%	0
weiss nicht	0,00%	0
Befragte gesamt: 39		

Q2 Das OZ Thurzelg ist eine gute Schule.

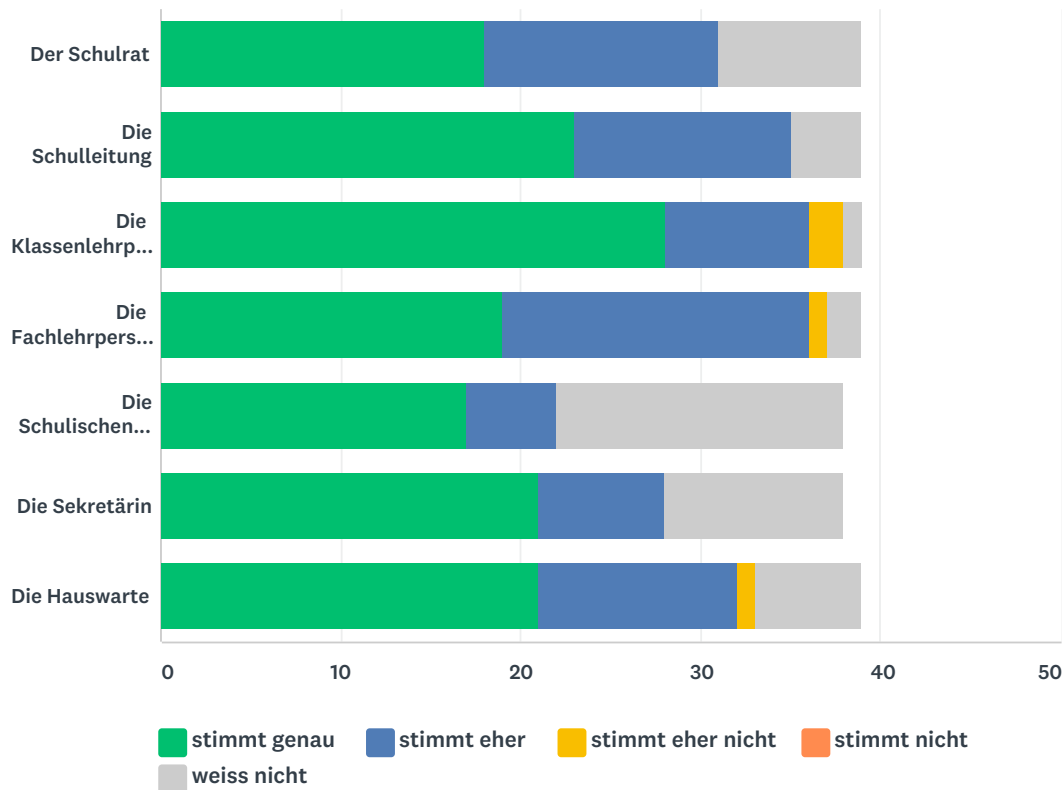
Beantwortet: 39 Übersprungen: 0



ANTWORTOPTIONEN	BEANTWORTUNGEN	
stimmt genau	58,97%	23
stimmt eher	41,03%	16
stimmt eher nicht	0,00%	0
stimmt nicht	0,00%	0
weiss nicht	0,00%	0
Befragte gesamt: 39		

Q3 Die an der Schule beteiligten Personen nehmen ihre Aufgabe gut wahr.

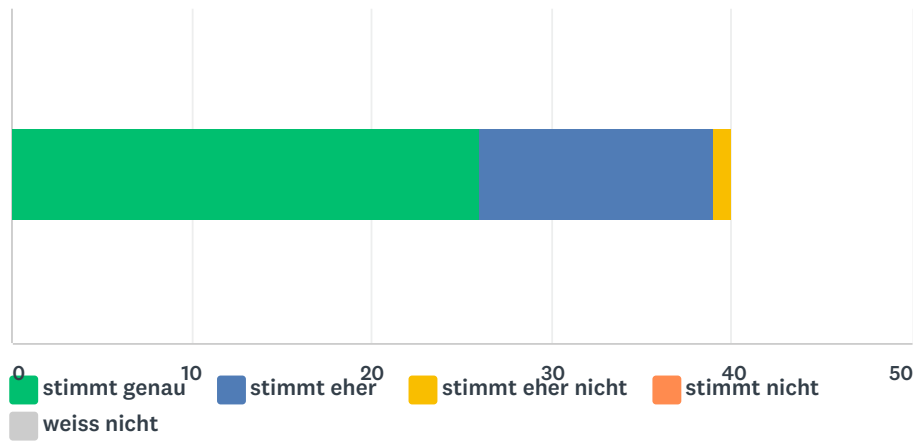
Beantwortet: 39 Übersprungen: 0



	STIMMT GENAU	STIMMT EHER	STIMMT EHER NICHT	STIMMT NICHT	WEISS NICHT	GESAMT
Der Schulrat	46,15% 18	33,33% 13	0,00% 0	0,00% 0	20,51% 8	39
Die Schulleitung	58,97% 23	30,77% 12	0,00% 0	0,00% 0	10,26% 4	39
Die Klassenlehrpersonen	71,79% 28	20,51% 8	5,13% 2	0,00% 0	2,56% 1	39
Die Fachlehrpersonen	48,72% 19	43,59% 17	2,56% 1	0,00% 0	5,13% 2	39
Die Schulischen Heilpädagogen	44,74% 17	13,16% 5	0,00% 0	0,00% 0	42,11% 16	38
Die Sekretärin	55,26% 21	18,42% 7	0,00% 0	0,00% 0	26,32% 10	38
Die Hauswarte	53,85% 21	28,21% 11	2,56% 1	0,00% 0	15,38% 6	39

Q4 Mein Kind wird von den Lehrpersonen gerecht und fair behandelt.

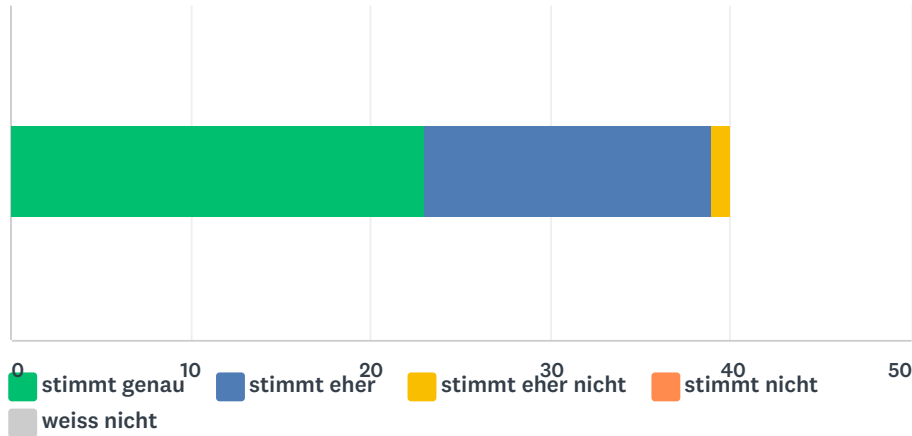
Beantwortet: 39 Übersprungen: 0



ANTWORTOPTIONEN	BEANTWORTUNGEN	
stimmt genau	66,67%	26
stimmt eher	33,33%	13
stimmt eher nicht	2,56%	1
stimmt nicht	0,00%	0
weiss nicht	0,00%	0
Befragte gesamt: 39		

Q5 Ich habe den Eindruck, dass mein Kind seinen Leistungsmöglichkeiten und Fähigkeiten entsprechend optimal gefördert wird.

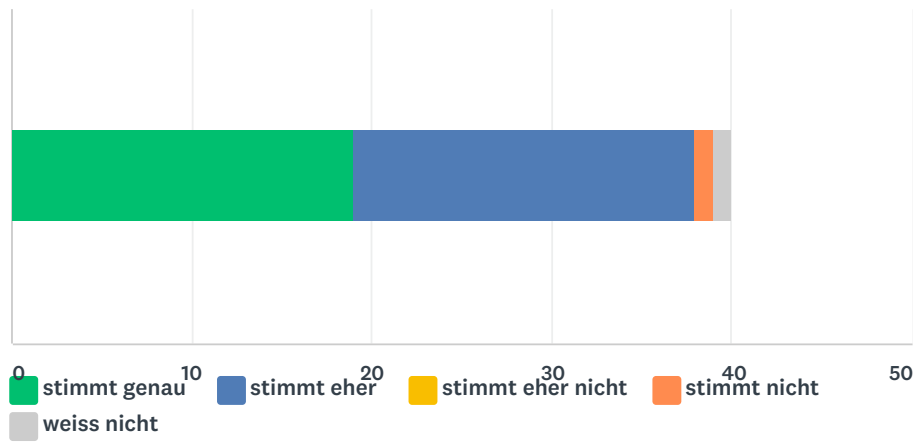
Beantwortet: 39 Übersprungen: 0



ANTWORTOPTIONEN	BEANTWORTUNGEN	
stimmt genau	58,97%	23
stimmt eher	41,03%	16
stimmt eher nicht	2,56%	1
stimmt nicht	0,00%	0
weiss nicht	0,00%	0
Befragte gesamt: 39		

Q6 Die Notengebung der Lehrpersonen ist verständlich und nachvollziehbar.

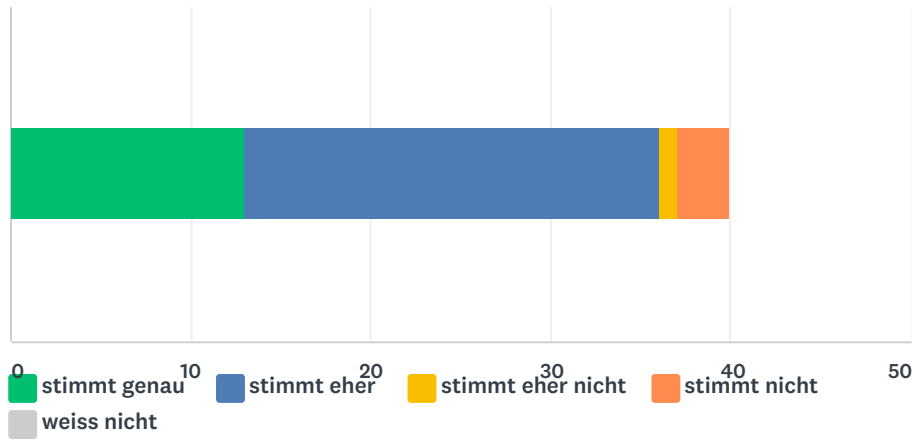
Beantwortet: 39 Übersprungen: 0



ANTWORTOPTIONEN	BEANTWORTUNGEN
stimmt genau	48,72% 19
stimmt eher	48,72% 19
stimmt eher nicht	0,00% 0
stimmt nicht	2,56% 1
weiss nicht	2,56% 1
Befragte gesamt: 39	

Q7 Die Hausaufgabenbelastung (inkl. Lernen auf Prüfungen) ist angemessen.

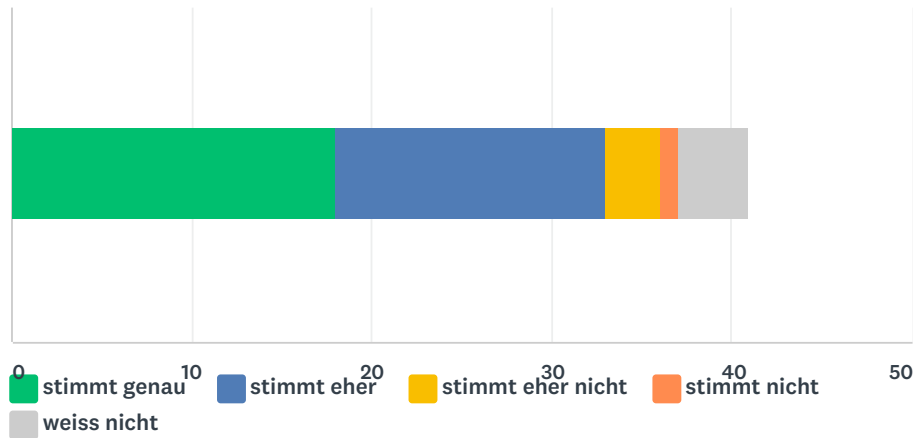
Beantwortet: 39 Übersprungen: 0



ANTWORTOPTIONEN	BEANTWORTUNGEN	
stimmt genau	33,33%	13
stimmt eher	58,97%	23
stimmt eher nicht	2,56%	1
stimmt nicht	7,69%	3
weiss nicht	0,00%	0
Befragte gesamt: 39		

Q8 Mein Kind wird im Berufsfindungsprozess (Information, Organisation, Unterstützung, Beratung, und Vorbereitung 'weiterführende Schulen', usw.) optimal begleitet.

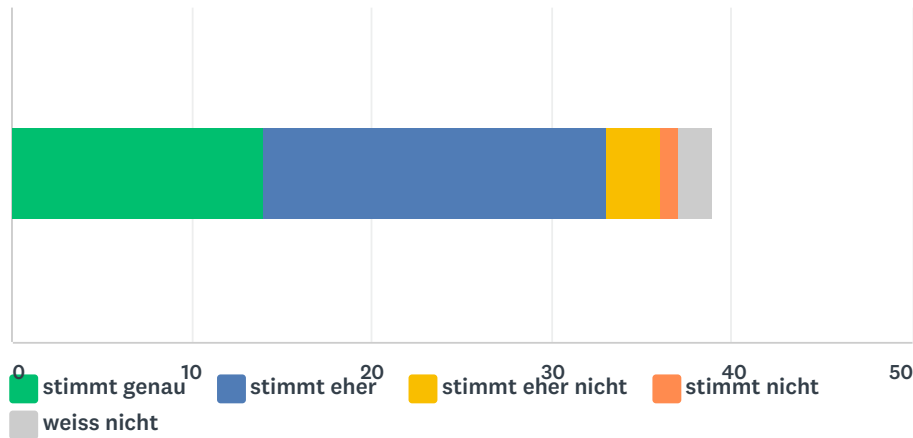
Beantwortet: 39 Übersprungen: 0



ANTWORTOPTIONEN	BEANTWORTUNGEN	
stimmt genau	46,15%	18
stimmt eher	38,46%	15
stimmt eher nicht	7,69%	3
stimmt nicht	2,56%	1
weiss nicht	10,26%	4
Befragte gesamt: 39		

Q9 Alle an der Schule Beteiligten begegnen sich mit Anstand und Respekt und halten sich an die Regeln. (Zielsetzung aus der Wegleitung OZ Thurzelg)

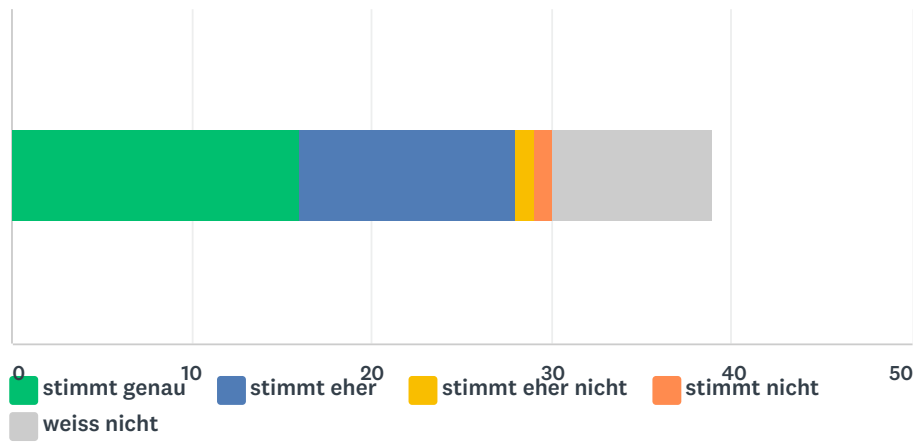
Beantwortet: 39 Übersprungen: 0



ANTWORTOPTIONEN	BEANTWORTUNGEN	
stimmt genau	35,90%	14
stimmt eher	48,72%	19
stimmt eher nicht	7,69%	3
stimmt nicht	2,56%	1
weiss nicht	5,13%	2
Befragte gesamt: 39		

Q10 Das OZ verfügt über genügend Massnahmen, um physische und psychische Gewalt zu verhindern und zu ahnden.

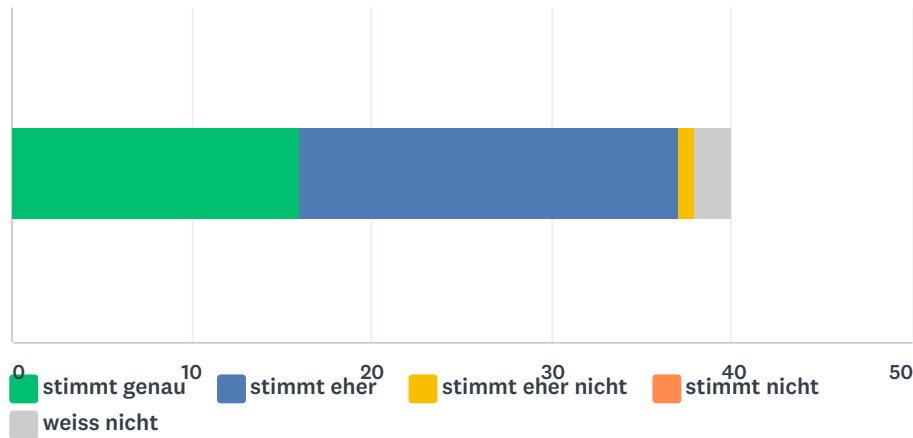
Beantwortet: 39 Übersprungen: 0



ANTWORTOPTIONEN	BEANTWORTUNGEN	
stimmt genau	41,03%	16
stimmt eher	30,77%	12
stimmt eher nicht	2,56%	1
stimmt nicht	2,56%	1
weiss nicht	23,08%	9
Befragte gesamt: 39		

Q11 Die Schülerinnen und Schüler wachsen gesund auf. Das OZ Thurzelg fördert eine gesunde Lebensführung. (Zielsetzung aus der Wegleitung OZ Thurzelg)

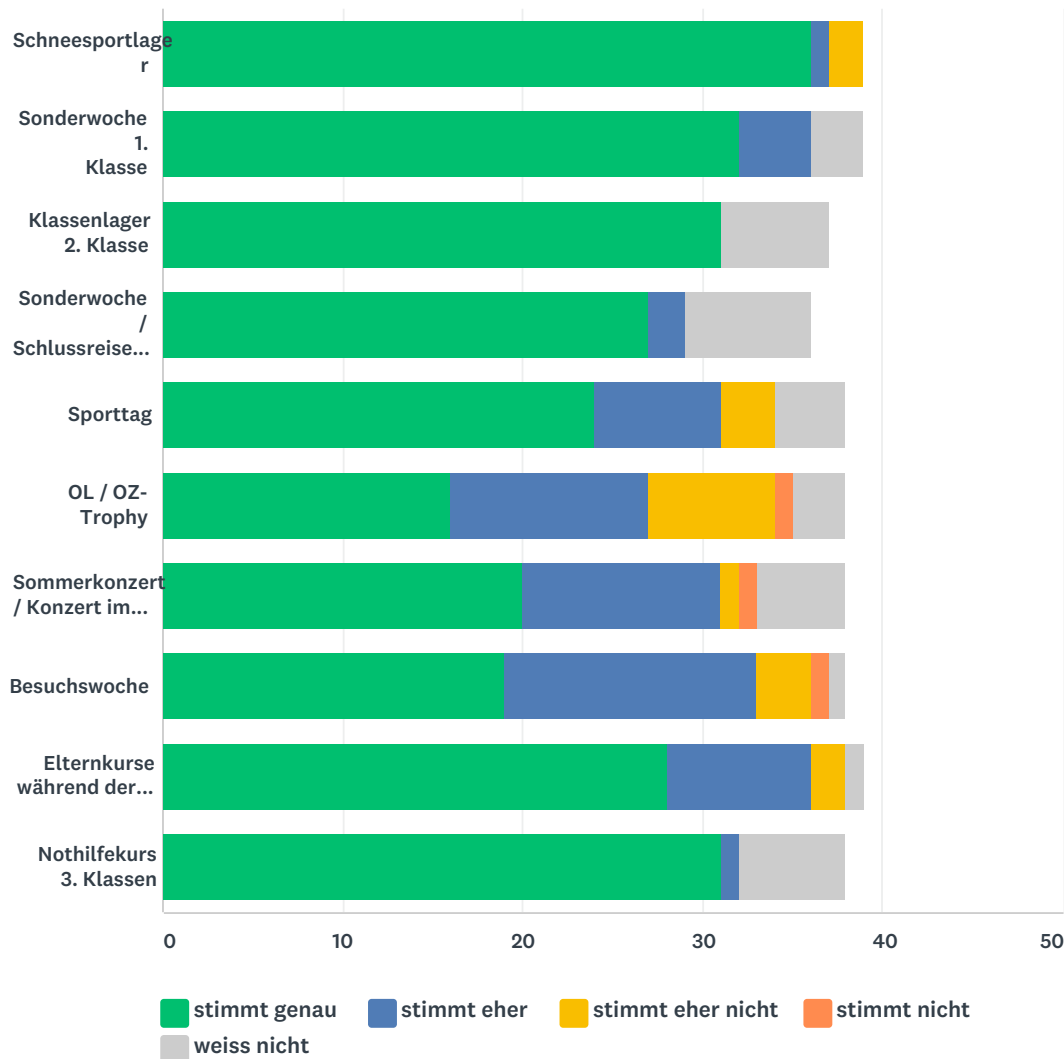
Beantwortet: 39 Übersprungen: 0



ANTWORTOPTIONEN	BEANTWORTUNGEN	
stimmt genau	41,03%	16
stimmt eher	53,85%	21
stimmt eher nicht	2,56%	1
stimmt nicht	0,00%	0
weiss nicht	5,13%	2
Befragte gesamt: 39		

Q12 Die schulischen Sonderveranstaltungen sind wertvoll.

Beantwortet: 39 Übersprungen: 0

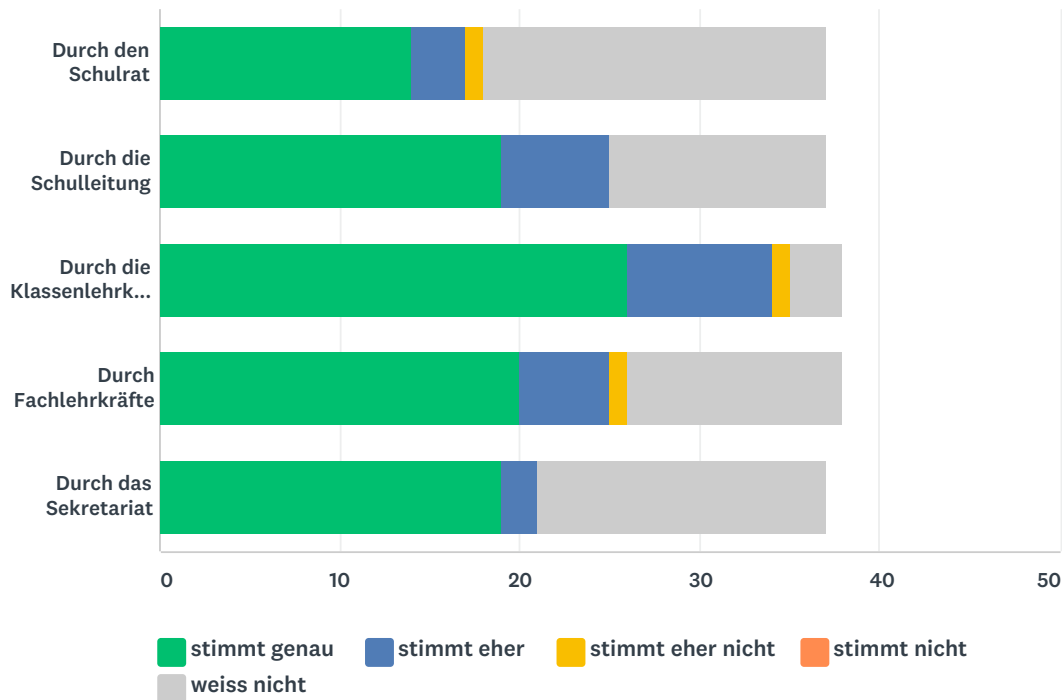


	STIMMT GENAU	STIMMT EHER	STIMMT EHER NICHT	STIMMT NICHT	WEISS NICHT	GESAMT
Schneesportlager	92,31% 36	2,56% 1	5,13% 2	0,00% 0	0,00% 0	39
Sonderwoche 1. Klasse	82,05% 32	10,26% 4	0,00% 0	0,00% 0	7,69% 3	39
Klassenlager 2. Klasse	83,78% 31	0,00% 0	0,00% 0	0,00% 0	16,22% 6	37
Sonderwoche / Schlussreise 3. Klasse	75,00% 27	5,56% 2	0,00% 0	0,00% 0	19,44% 7	36
Sporttag	63,16% 24	18,42% 7	7,89% 3	0,00% 0	10,53% 4	38
OL / OZ-Trophy	42,11% 16	28,95% 11	18,42% 7	2,63% 1	7,89% 3	38
Sommerkonzert / Konzert im Advent	52,63% 20	28,95% 11	2,63% 1	2,63% 1	13,16% 5	38
Besuchswoche	50,00% 19	36,84% 14	7,89% 3	2,63% 1	2,63% 1	38
Elternkurse während der Besuchswoche	71,79% 28	20,51% 8	5,13% 2	0,00% 0	2,56% 1	39

Nothilfekurs 3. Klassen	81,58%	2,63%	0,00%	0,00%	15,79%	38
	31	1	0	0	6	

Q13 Fragen und/oder Anregungen durch uns Eltern werden ernst genommen:

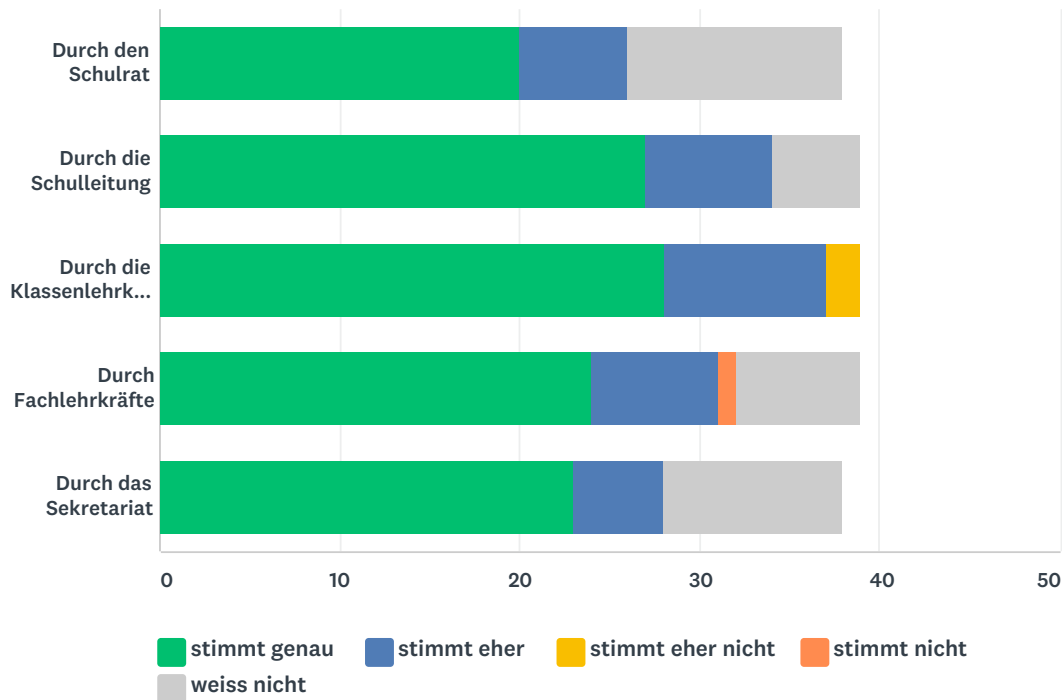
Beantwortet: 38 Übersprungen: 1



	STIMMT GENAU	STIMMT EHER	STIMMT EHER NICHT	STIMMT NICHT	WEISS NICHT	GESAMT
Durch den Schulrat	37,84% 14	8,11% 3	2,70% 1	0,00% 0	51,35% 19	37
Durch die Schulleitung	51,35% 19	16,22% 6	0,00% 0	0,00% 0	32,43% 12	37
Durch die Klassenlehrkraft	68,42% 26	21,05% 8	2,63% 1	0,00% 0	7,89% 3	38
Durch Fachlehrkräfte	52,63% 20	13,16% 5	2,63% 1	0,00% 0	31,58% 12	38
Durch das Sekretariat	51,35% 19	5,41% 2	0,00% 0	0,00% 0	43,24% 16	37

Q14 Wir Eltern werden rechtzeitig und in ausreichendem Mass informiert:

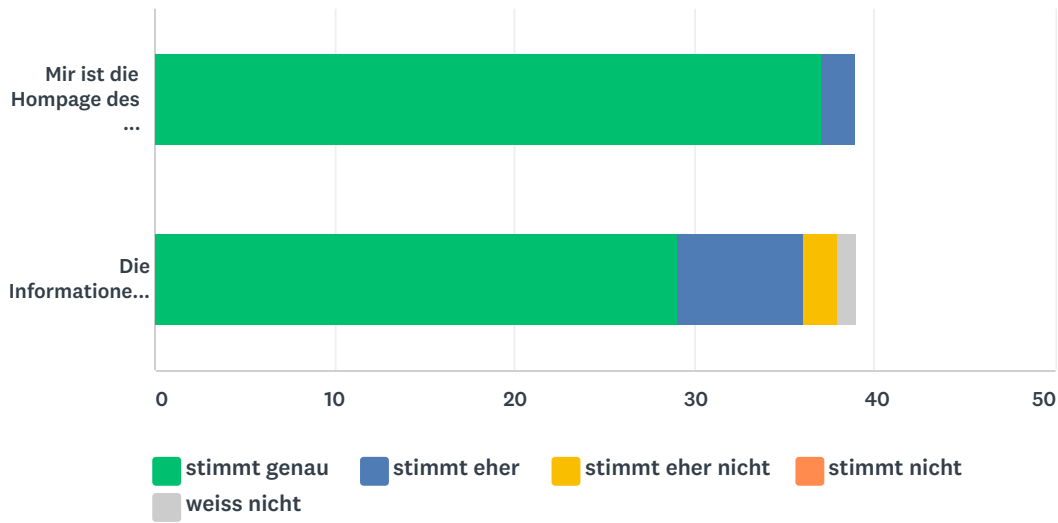
Beantwortet: 39 Übersprungen: 0



	STIMMT GENAU	STIMMT EHER	STIMMT EHER NICHT	STIMMT NICHT	WEISS NICHT	GESAMT
Durch den Schulrat	52,63% 20	15,79% 6	0,00% 0	0,00% 0	31,58% 12	38
Durch die Schulleitung	69,23% 27	17,95% 7	0,00% 0	0,00% 0	12,82% 5	39
Durch die Klassenlehrkraft	71,79% 28	23,08% 9	5,13% 2	0,00% 0	0,00% 0	39
Durch Fachlehrkräfte	61,54% 24	17,95% 7	0,00% 0	2,56% 1	17,95% 7	39
Durch das Sekretariat	60,53% 23	13,16% 5	0,00% 0	0,00% 0	26,32% 10	38

Q15 Homepage OZ Thurzelg: www.thurzelg.ch

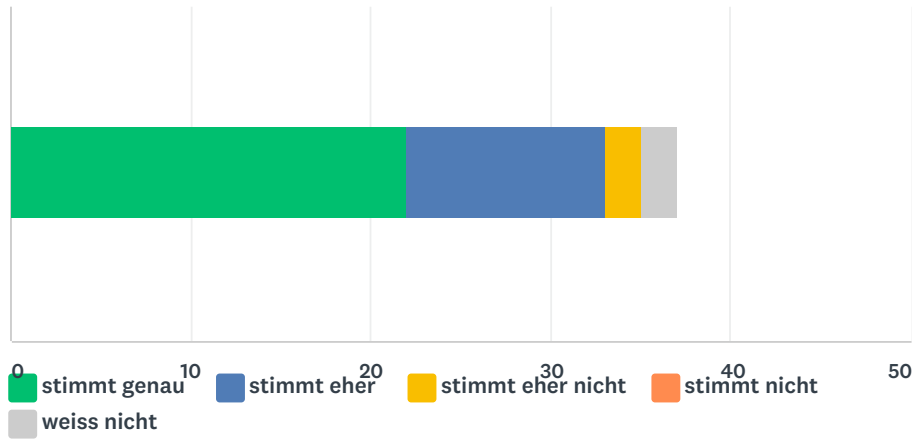
Beantwortet: 39 Übersprungen: 0



	STIMMT GENAU	STIMMT EHER	STIMMT EHER NICHT	STIMMT NICHT	WEISS NICHT	GESAMT
Mir ist die Hompage des OZ Thurzelg bekannt.	94,87% 37	5,13% 2	0,00% 0	0,00% 0	0,00% 0	39
Die Informationen auf der Homepage des OZ Thurzelg sind umfassend und aktuell.	74,36% 29	17,95% 7	5,13% 2	0,00% 0	2,56% 1	39

Q16 Die Eltern werden genügend in die Schule eingebunden.

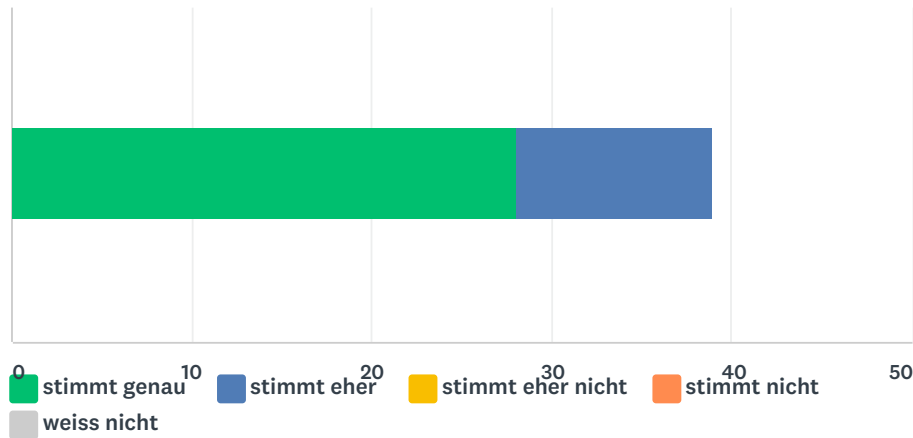
Beantwortet: 37 Übersprungen: 2



ANTWORTOPTIONEN	BEANTWORTUNGEN	
stimmt genau	59,46%	22
stimmt eher	29,73%	11
stimmt eher nicht	5,41%	2
stimmt nicht	0,00%	0
weiss nicht	5,41%	2
Befragte gesamt: 37		

Q17 Das bestehende Angebot an Kontaktmöglichkeiten (Elterabende, Informationen, Gespräche, Besuchswoche usw) deckt unsere Erwartungen.

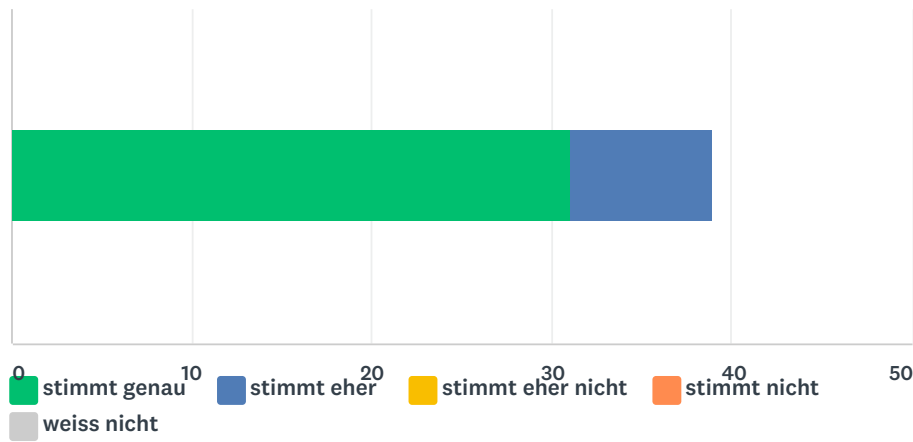
Beantwortet: 39 Übersprungen: 0



ANTWORTOPTIONEN	BEANTWORTUNGEN	
stimmt genau	71,79%	28
stimmt eher	28,21%	11
stimmt eher nicht	0,00%	0
stimmt nicht	0,00%	0
weiss nicht	0,00%	0
Befragte gesamt: 39		

Q18 Es ist für uns Eltern klar, an wen wir uns bei Fragen wenden können.

Beantwortet: 39 Übersprungen: 0



ANTWORTOPTIONEN	BEANTWORTUNGEN	
stimmt genau	79,49%	31
stimmt eher	20,51%	8
stimmt eher nicht	0,00%	0
stimmt nicht	0,00%	0
weiss nicht	0,00%	0
Befragte gesamt: 39		